
 <b>URARTU GÖZ</b>	<b>CERRAHİ ALETLERİ YIKAMA, TEMİZLEME</b> <b>TALİMATI</b>			
<b>DOKÜMAN KODU</b>	<b>YAYIN TARİHİ</b>	<b>REVİZYON NO</b>	<b>REVİZYON TARİHİ</b>	<b>SAYFA /NO</b>
AH.TL.01	01.01.2024	0	-	Sayfa:1/3

**AMAÇ:** Sterilize veya dezenfekte edilecek kontamine olmuş aletler üzerinde bulunan protein, kan, mukus gibi materyallerin yok edilerek, aletlerin doğru biçimde dezenfeksiyon veya sterilizasyonunu sağlamak.

**SORUMLU:** Ameliyathane hemşiresi, yıkama bölümünde görevli olan personel.

#### **TANIMLAR:**

**Dekotaminasyon:** Dezenfeksiyon/sterilizasyon öncesinde, fiziksel ve /veya kimyasal yöntemlerle bir yüzey veya malzemeden organik madde ve patojenleri uzaklaştırarak, güvenli hale getirme işlemidir.

**Dezenfeksiyon:** Cansız materyallerde hastalık yapabilen mikroorganizmaların yok edilmesi veya engellenmesi işlemidir.

**Dezenfektan:** Dezenfeksiyon işleminde kullanılan maddelere verilen isimdir.



#### **TEMEL İLKELER**

Tıbbi aletlerin tekrar kullanıma hazırlanması sırasında gerçekleştirilen her basamaktaki işlemler kesinlikle atlanmadan ve dikkatle yapılmalıdır. Bu işlemler;

- 1.Hazırlama (ön işlemler, biriktirme, ön yıkama ve gerektiğinde parçalarına ayırma)
- 2.Yıkama, dezenfeksiyon, son duluma, kurutma
- 3.Temizliğin ve malzemelerin kusursuz olma durumunun gözle kontrolü
- 4.Gerektiğinde bakım ve onarım
- 5.Fonksiyon kontrolü
- 6.Gerektiğinde ambalajlama, sterilizasyon, kullanma onayı ve depolama

#### **UYGULAMA:**

- 1.Ameliyat bitiminde kontamine olan cerrahi aletler ameliyat hemşiresi tarafından eksiksiz olarak toplanır.
- 2.Toplanan cerrahi aletler ameliyat salonlarında bulunan cerrahi alet toplama kaplarına

 <b>URARTU GÖZ</b>	<b>CERRAHİ ALETLERİ YIKAMA, TEMİZLEME</b>			
<b>TALİMATI</b>				
<b>DOKÜMAN KODU</b>	<b>YAYIN TARİHİ</b>	<b>REVİZYON NO</b>	<b>REVİZYON TARİHİ</b>	<b>SAYFA /NO</b>
AH.TL.01	01.01.2024	0	-	Sayfa:2/3



konur. Kapalı biçimde taşınan aletler temizleme lavabolarında temizlenmek üzere görevli personele teslim edilir.

### **Kontamine Olmuş Cerrahi Aletlerin Temizliği:**

Aletler hem elde hem de yıkama cihazında yıkanabilir. Kırılgan hassas makinada temizlenemeyecek, cihaza sığmayan aletler ya da alet sayısı az ise elde temizlenebilir.

### **Elde Yıkama:**

- 1.Yıkamadan sorumlu personel mutlaka su geçirmez önlük giyip, eldiven, bone, gözlük ve maske takmalıdır.
- 2.Manuel temizlikte yıkama yapılmadan önce normal aletler, hassas aletler ve çok parçalı aletler birbirlerinden ayrılır.
- 3.Sorumlu personel kontamine olmuş aletleri mümkünse eklem yerlerinden tam olarak açarak kaba kirlerinden arındırıp, yıkama kabına yerleştirir. Çok parçalı aletlerin ayrılabilir tüm parçaları çıkarılmalıdır.
- 4.Aletlerin tamamını kaplayacak şekilde dekontaminasyon solüsyonu içerisinde 15 dakika tutulur.
- 5.Lümenli aletler lümeneye uygun fırçalarla temizlenir, lümen içinden enjektör, tabanca yardımı ile bol miktarda basınçlı su ve hava geçirilir.
- 6.Aletlerin üzerinde ve eklemlerde bulunan kan, protein ve mukus gibi materyaller yumuşak fırça ile fırçalanır.
- 7.Cihazların özelliğine göre uygun aparatlar kullanılmalıdır(basınçlı su tabancası, basınçlı hava tabancası, enjektör, özel fırçalar, sünger, yumuşak bez).
- 8.Aletler solüsyon içerisinde 15 dakika (üretici firma önerisi ile) bekledikten sonra çıkarılıp, durulanmalı.
- 9.Aletler 45 derecenin altındaki bir sıcaklıkta su ile yıkanmalı.
- 10.Durulanan aletler temiz bir bez ile kurulanır.
- 11.Lümenli aletlerden basınçlı hava geçirilir. Gerekliyse kurumayı hızlandırmak için %70 lik alkol geçirilir.

 <b>URARTU GÖZ</b>	<b>CERRAHİ ALETLERİ YIKAMA, TEMİZLEME</b>			
<b>TALİMATI</b>				
<b>DOKÜMAN KODU</b>	<b>YAYIN TARİHİ</b>	<b>REVİZYON NO</b>	<b>REVİZYON TARİHİ</b>	<b>SAYFA /NO</b>
AH.TL.01	01.01.2024	0	-	Sayfa:3/3

**12.**Dekotaminasyon solüsyonu ve dezenfektan kaplarının üzerine ne zaman ve kim tarafından hazırlandıkları ve son kullanma tarihleri yazılmalıdır.

<b>HAZIRLAYAN</b>	<b>İNCELEYEN</b>	<b>ONAYLAYAN</b>
<b>KALİTE BİRİM SORUMLUSU</b>	<b>KURUM MÜDÜRÜ</b>	<b>BAŞHEKİM</b>