
	SİLİKON ALINMASI AMELİYATI AYDINLATILMIŞ ONAM FORMU			
DOKÜMAN KODU	YAYIN TARİHİ	REVİZYON NO	REVİZYON TARİHİ	SAYFA /NO
HD.RB.26	01.01.2024	0	-	Sayfa:1/8

Sayın ilgili;

Size uygulanacak tıbbi müdahaleyi ve yaşanması muhtemel riskleri(zararlı durumları) açıklayan bu form, okumanız ve formda yazanlarla ilgili sorularınızı hekiminize sormanız, hekiminizle yapacağınız aydınlatma görüşmesinde bilgilendirilmiş olmanız amacı ile size verilmektedir.

Size uygulanacak tıbbi müdahaleler şikayetlerinizi azaltabileceği veya yok edebileceği gibi tıp biliminin riskli yapısı nedeni ile gereken tüm önlemler alınmasına rağmen, oluşması engellenemeyebilen bazı zararlı sonuçlar ortaya çıkarabilir. Oluşma ihtimali bulunan bu zararlı sonuçları göze alarak önerilen tıbbi müdahaleyi kabul etmeniz (formu imzalayarak onay vermeniz/ rıza göstermeniz) halinde size, tıbbi uygulama (SİLİKON ALINMASI)yapılacaktır.

Şimdi lütfen aşağıda yazılanları okuyun, değerlendirmelerinizi yapın ve anlayamadığınız yerlerle ilgili sorularınızı not alarak hekiminizle olan aydınlatma / bilgilendirme görüşmenizde hekiminizle paylaşın.

Okuma-yazma sorunu yaşıyorsanız, hazırlanan bu form sizin bildiğiniz bir dilde değilse ya da size yapılacak işlemlere izin verme sürecine sizin belirleyeceğiniz bir kişinin daha katılmasını istiyorsanız, görüşme tanığı olarak belirlediğiniz kişinin katılmasına izin verebilirsiniz.



Tanısal girişimlerin, tıbbi ve cerrahi tedavilerin yararlarını ve olası risklerini öğrendikten sonra yapılacak işleme rıza göstermek ya da göstermemek kendi kararınıza bağlıdır.

Aydınlatma /bilgilendirme görüşmesinden sonra uygulamanın gerçekleştirilmesini istiyorsanız; formdaki boşlukları doldurun, yazılanları okuyup anladığınızı ve kabul ederek onayladığınızı belirten şekilde formun her sayfasını imzalayın.

I-AYDINLATMA BİLGİSİ

1- Hastalığın Tanımı Hakkında Bilgi:

Silikon alımı daha önce yapılmış olunan pars plana vitrektomi ameliyatı sırasında göze verilen tampon madde silikon yağının gözden geri alınması işlemidir.

	SİLİKON ALINMASI AMELİYATI AYDINLATILMIŞ ONAM FORMU			
DOKÜMAN KODU	YAYIN TARİHİ	REVİZYON NO	REVİZYON TARİHİ	SAYFA /NO
HD.RB.26	01.01.2024	0	-	Sayfa:2/8

2- Hastalığın Muhtemel Sebepleri Ve Nasıl Seyredeceği Hakkında Bilgi:

Pars plana vitrektomi ve silikon enjeksiyonu ameliyatı gereken göz hastalıklarının muhtemel sebepleri şeker hastalığı, yüksek tansiyon, retina tabakasında yırtıklar, retina altında sıvı toplanması, göz travmaları, göze veya göz harici dokuların enfeksiyonları ve daha önce geçirilmiş göz ameliyatlarıdır. Tüm bu hastalıklar tedavi edilmediği takdirde görmenizle ilerleyici bir görme kaybına neden olabilir. Zamanla göz kürenizde küçülme ve ağrıya da neden olabilir.



3- Silikon Alınması Kim Tarafından, Nerede, Ne Şekilde Yapılacağı ve Tahmini Süresi Hakkında Bilgi:

Silikon alınması, ameliyathanede göz hekimi..... veya onun gözetiminde bir uzmanlık öğrencisi / asistan tarafından yapılacaktır. Bu ameliyatla, daha önce gözüne verilmiş olan ve bir tampon madde olan silikonun geri alınması amaçlanmaktadır. Eğer mevcutsa ve onay vermeniz durumunda, kataraktınızda aynı seansta temizlenebilir. Gözün beyaz kısmı olan skleradan giriş yerleri açılır. Eğer katarakt mevcut ise öncelikle katarakt cerrahisi fakoemülsifikasyon ile ya da geniş kesi ile uygulanır. Takiben duruma göre gözün arkasındaki silikon önceden oluşturulan korneal ya da skleral kesi yolu ile alınır. Eğer aynı seansta önceden belirtildiği şekilde katarakt cerrahisi uygulanmışsa, ameliyat sırasında ya da öncesinde muayene ile belirlenen göz arkasının durumuna ve beklenen görsel prognoza göre yapay göz içi merceği yerleştirilebilir. Görme artışı beklenmiyorsa yapay göz içi merceği yerleştirilmez ve ameliyata son verilir. Ancak silikon alınması sırasında ya da sonrasında retina tabakasının tekrar yerinden ayrılma riski vardır. Bu nedenle tekrar silikon verilmesi gerekli olabilir. Ayrıca özellikle şeker hastalarında ek olarak göz arkasına ilaç uygulaması gerekebilir. Ameliyat sonrası takipler sırasında ek lazer seansına ya da yeni bir ameliyata gerek duyulabilir.

Ameliyat süresi yaklaşık 30-90 dakika arasında değişmektedir.

4- Uygulanacak Anestezi Yöntemi Hakkında Bilgi:

Ameliyatınız lokal/genel anesteziyle yapılacaktır. Lokal anestezi özel iğnelerle gözün arkasına ve etrafına anestetik ilacın verilmesi şeklinde yapılacaktır. Genel anestezi ile ilgili bilgi anestezi

 URARTU GÖZ	SİLİKON ALINMASI AMELİYATI AYDINLATILMIŞ ONAM FORMU			
DOKÜMAN KODU	YAYIN TARİHİ	REVİZYON NO	REVİZYON TARİHİ	SAYFA /NO
HD.RB.26	01.01.2024	0	-	Sayfa:3/8

uzmanı tarafından verilecektir. Anestezi uzmanı ile görüşüp gerekli bilgiyi alınız.

Lokal anestezi sırasında oluşabilecek komplikasyonlar: 1. Göz ve/veya arkasındaki damarlarda iğne ile zedelenme, 2. Anestezik madde ile görme sinirinde hasar oluşumu, 3. Anestezik ilaca karşı alerjik reaksiyon, 4. Göz arkasında kanama

Genel anestezi ile ilgili bilgi anestezi uzmanı tarafından verilecektir. Anestezi uzmanı ile görüşüp gerekli bilgiyi alınız.

5- Diğer Tanı ve Tedavi Seçenekleri ve Bu Seçeneklerin Getireceği Fayda ve Riskler İle Hastanın Sağlığı Üzerine Muhtemel Etkileri Hakkında Bilgi:

Silikon alımı için yukarıda anlatılan yöntemin halen başka bir alternatifi yoktur.

6- Tedavi Komplikasyonları (istenmeyen ama oluşabilen zararlı sonuçlar) ve Riskleri Hakkında Bilgi:



Ameliyat sırasında oluşabilecek komplikasyonlar: 1. Göz tabakalarında yırtık ve delinme, 2. Göz içine veya göz dışına kanama, 3. Retina dekolmanı

Ameliyat sonrasında oluşabilecek komplikasyonlar: 1. Göz içi ve/veya dışı enfeksiyon, 2. Retina yırtıkları, 3. Retina dekolmanı, 4. Göz içi basıncının geçici ya da kalıcı olarak yükselmesi, 5. Katarakt, 6. Kornea tabakasında yetmezlik, 7. Ameliyatta oluşturulan kesi yerlerinden göz içi sıvısı sızmasına bağlı olarak göz içi basıncının düşmesi, 8. Damar tabakasının yerinden ayrılması, 9. Görme noktasında sıvı toplanması, 10. Görme noktasında anormal zar gelişimi, 11. Çift görme, 12. Şaşılık, 13. Gözün kırma kusurunda değişiklikler, 14. Silikon yağının komplikasyonlarına bağlı olarak gözünüzde kalıcı görme hasarı veya gözün kaybı gelişebilir, 15. Göz küresinde küçülme, 16. Ameliyat sonrası gerek komplikasyonlar, gerekse göz ameliyatına sebep olan hastalığınızın tekrarlaması, ikinci veya daha fazla sayıda cerrahi girişimi gerektirebilir.

Bazı durumlarda komplikasyonlara bağlı olarak kalıcı görme veya gözün kaybı gelişebilir.

7- Anestezi Tekniği ve Buna Ait Gelişebilecek Komplikasyonlar Hakkında Bilgi:

Lokal anestezi sırasında oluşabilecek komplikasyonlar: 1. Göz ve/veya arkasındaki damarlarda

 URARTU GÖZ	SİLİKON ALINMASI AMELİYATI AYDINLATILMIŞ ONAM FORMU			
DOKÜMAN KODU	YAYIN TARİHİ	REVİZYON NO	REVİZYON TARİHİ	SAYFA /NO
HD.RB.26	01.01.2024	0	-	Sayfa:4/8

retrobulber iğne ile zedelenme, 2. Anestezik madde ile görme sinirinde hasar oluşumu, 3. Anestezik ilaca karşı alerjik reaksiyon, 4. Göz arkasında kanama
Genel anestezi ile ilgili bilgi anestezi uzmanı tarafından verilecektir. Anestezi uzmanı ile görüşüp gerekli bilgiyi alınız.

8- Silikon Alımını Reddetme Durumunda Ortaya Çıkabilecek Muhtemel Fayda Ve Riskleri Hakkında Bilgi:

Size önerilen cerrahi tedaviyi kabul etmemeniz durumunda karşılaşacağınız riskler şunlardır: 1. Katarakt, 2.Glokom, 3. Korneanın bulanıklaşması, 4. Retina yüzeyinde ve altında anormal zarların gelişmesi, 5. Bu komplikasyonlara bağlı görmede azalma, 6. Silikonda bozulmaya bağlı parçacıklara ayrılma ve buna bağlı bulanıklık, göz tansiyonu artışları ve özellikle sırtüstü pozisyonda artan görme kayıpları olabilir. Bu parçacıklar daha sonra silikon alınsa dahi tamamen temizlenmesi mümkün olmadığından sorun çıkarmaya devam edebilir.

9- Kullanılacak İlaçların Önemli Özellikleri Hakkında Bilgi:



Ameliyat sonrası lokal antibiyotikli, steroidli ve enflamasyon önleyici damlalar ya da pomatlar kullanmanız gerekecektir. Bunlara ilaveten gerekirse oral ya da damar içi antibiyotik ve steroidli ilaçlar da tedavinize eklenebilir. Ameliyat sonrası verilen tedavilerde amaç, ameliyat sonrası gelişebilecek enfeksiyonları ve doku enflamasyonunu önlemektir. Her ilaç kullanımında genel vücut sağlığı olumsuz etkilenebilir ve ciddi alerji gibi yan etkiler görülebilir.

10- Sağlığı İçin Kritik Olacak Yaşam Tarzı Özellikleri Hakkında Bilgi:

Daha sağlıklı bir yaşam için, altta yatan hastalığınıza göre değişmekle birlikte tedavi için yapılan cerrahi girişim yanında sıra, sigara içmemeniz, varsa hipertansiyon, kalp problemleri veya şeker hastalığının tedavisi ve sağlıklı beslenmeniz de önem taşımaktadır.

11- Gerektiğinde Aynı Konuda Tıbbi Yardıma Nasıl Ulaşabileceği Hakkında Bilgi:

Cerrahi sonrası tıbbi yardıma gereksinim duyduğunuzda, cerrahinin yapıldığı kliniğe başvurmanız en uygunu olacaktır. Ameliyat sonrası ilk 24 saat ağrı normaldir. Bu süre içinde uygun ağrı kesiciler kullanılır. Sonrasında genellikle ciddi ağrı olmaz, yanma, batma ve kızarıklık normaldir.

 URARTU GÖZ	SİLİKON ALINMASI AMELİYATI AYDINLATILMIŞ ONAM FORMU			
DOKÜMAN KODU	YAYIN TARİHİ	REVİZYON NO	REVİZYON TARİHİ	SAYFA /NO
HD.RB.26	01.01.2024	0	-	Sayfa:5/8

Sonradan başlayan ve ağrı kesiciye cevap vermeyen şiddetli ağrı, görmede ani azalma ve beraberinde sonradan artan ciddi kızarıklık önemli olabilir. En yakınınızdaki göz hekimine acilen başvurmanızı gerektirir. Ayrıca sağlık mevzuatı gereği her bireyin hastane ve hekim seçme özgürlüğü vardır. Hastalığınızı oluşturan konuda, sosyal güvenceniz kapsamında resmi veya özel sağlık kuruluşlarında tıbbi yardıma ulaşabilirsiniz. Gerekliğinde 24 saat bizzat hastanemize başvurabileceğiniz gibi hastanemiz santrali (Tel:) aracılığıyla tanı/tedaviyi gerçekleştiren doktor veya başka bir uzman doktor ile irtibat kurup tıbbi destek alabilirsiniz. Acil durumlarda size en yakın bir sağlık kuruluşunda ya da acil çağrı merkezi (telefon: 112) aracılığıyla tıbbi yardıma ulaşmanız mümkündür

BİREYSEL RİSKLER:



.....

.....

II-ONAM (RIZA/İZİN)

Yapılacak müdahaleye ilişkin;

- 1- Doktorum tarafıma hastalığımın açıkça tanımını yaptı.
- 2- Hastalığımın muhtemel sebepleri ve nasıl seyredeceği konusunda bilgilendim.
- 3- Tıbbi müdahalenin tarafıma kim tarafından nerede, ne şekilde yapılacağı ve tahmini süresi ve maliyeti açıkça anlatıldı.
- 4- Hastalığımın diğer tanı ve tedavi seçenekleri ve bu seçeneklerin getireceği fayda ve riskler ile bu uygulamaların sağlığım üzerine muhtemel etkileri konusunda bilgilendirildim.
- 5- Bu tıbbi uygulama sırasında oluşabilecek komplikasyonlar ayrıntıları ile anlatıldı.
- 6- Bana önerilen tedavi yöntemlerini reddettiğim zaman ortaya çıkabilecek muhtemel fayda ve olası riskler konusunda bilgilendirildim.
- 7- Tıbbi müdahale ve tedavim sırasında kullanılacak ilaçların önemli özellikleri bana açıkça anlatıldı.

 URARTU GÖZ	SİLİKON ALINMASI AMELİYATI AYDINLATILMIŞ ONAM FORMU			
DOKÜMAN KODU	YAYIN TARİHİ	REVİZYON NO	REVİZYON TARİHİ	SAYFA /NO
HD.RB.26	01.01.2024	0	-	Sayfa:6/8

8- Tedavide istenen başarıya ulaşmak için sağlığım için kritik olacak yaşam tarzı özelliklerinin neler olduğu ve yine tedaviyi tamamlayacak uygulamalar konusunda açıkça bilgilendirildim.

9- Doktorlarımın planladıkları girişim ve/veya tedavilerde, planladıklarına ek girişim ve tedaviler gerektirebilecek durum ya da durumlar ile karşılaşabileceğim tarafıma ayrıntıları ile anlatıldı.

10- Bu formda tanımlananlar dışında yapılacak herhangi bir ek girişimin, yalnızca sağlığıma yönelik ciddi zararların önlenmesi ve yaşamımın kurtarılması için uygulanabileceği anlatıldı.

11- Anestezi alacak hastalar için: Durumum aciliyet göstermediği sürece, işlemden önce anestezinin ayrıntılarını bir anestezi uzmanı ile tartışma fırsatım olduğu ve bunun için ayrı bir belge düzenleneceği konusunda bilgilendirildim.

12- Gerektiğinde aynı konuda tıbbi yardıma nasıl ulaşabileceğim açısından bilgi sahibi oldum. Tarfıma yapılacak Silikon Alımı sırasında ve sonucunda oluşabilecek yukarıda anlatılan zararlı sonuçları da göze alarak, başkaca açıklamaya gerek duymadan, hiçbir baskı altında kalmadan ve bilinçli olarak bu formu okudum, anladım ve Sağ (.....) Sol (.....) gözüme uygulanması planlanan Silikon Alımı ameliyatının Dr. tarafından gerçekleştirilmesine izin veriyorum.

Doktorumun işlem sırasında durum tespit etmek amacı ile fotoğraf ve/veya video tarzında görüntü kayıtları yapma gereği duyması halinde hastalığımla ilgili bilgiler, fotoğraflar ve dokümanların gerektiğinde eğitim ve bilimsel araştırma (bilimsel yayınlar da dahil) amaçlı olarak da kullanılmak üzere doktorum tarafından saklanmasını kabul ediyorum.

Aşağıda adımın yazılı olduğu yeri imzalayarak bu bilgilendirme ve onam formunu okuduğumu, doktorum tarafından bana yapılacak işlemler konusunda sözlü ve yazılı olarak anlayabileceğim bir dilde bilgi verildiğini, bütün sorularımın yanıtlandığını ve benim için gerekli olan tüm bilgileri edindiğimi (hasta hakları yönetmeliği, Resmi gazete, tarih:16.01.2019; sayı:30657)



SİLİKON ALINMASI AMELİYATI AYDINLATILMIŞ ONAM FORMU



DOKÜMAN KODU	YAYIN TARİHİ	REVİZYON NO	REVİZYON TARİHİ	SAYFA /NO
HD.RB.26	01.01.2024	0	-	Sayfa:7/8

.....
.....
.....

**(hasta ve yakınının el yazısı ile)
(hastalığım hakkında bilgilendirildim. Yapılacak işlem ile ilgili olası tüm riskler tarafıma anlatıldı, bu şartlar altında işlemi kabul ediyorum.)**

Doktorumun işlem sırasında durum tespit etmek amacı ile fotoğraf ve/veya video tarzında görüntü kayıtları yapma gereği duyması halinde hastalığımla ilgili bilgiler, fotoğraflar ve dökümanların gerektiğinde eğitim ve bilimsel araştırma (bilimsel yayınlar da dahil) amaçlı olarak da kullanılmak üzere doktorum tarafından saklanmasını kabul ediyorum.

Bu doküman 8 SAYFADIR.

Tarih :

HASTANIN

Adı-Soyadı :

İmza :

HASTANIN VELİSİ / YASAL VASİSİNİN / ÇEVİRMENİN

Adı-Soyadı :

İmza :

Yukarıda ismi yazılı hasta/hasta yakınına tarafımdan hastalığı, yapılacak olan girişim, bu girişimin nedeni ve faydaları, girişim sonrası gereken bakım, beklenen riskler, girişim için eğer gerekli ise uygulanacak olan anestezi tipi ve anesteziye ait risk ve komplikasyonlar konusunda yeterli ve tatmin edici açıklamalar yapılmıştır. Hastanın ve yakınlarının anlatılanları anladığına (aydınlandığına) kanaat getirilmiştir. Hasta/hasta yakını, girişime yönelik yeterince



SİLİKON ALINMASI AMELİYATI AYDINLATILMIŞ ONAM FORMU



DOKÜMAN KODU	YAYIN TARİHİ	REVİZYON NO	REVİZYON TARİHİ	SAYFA /NO
HD.RB.26	01.01.2024	0	-	Sayfa:8/8

aydınlatıldığına dair kendi rızası ile bu formu okumuş ve imzalayarak onaylamıştır.

DOKTORUN Adı-Soyadı:

İmzası :

Tarih :

ŞAHİT (tıbbi Sekreter-hemşire-personel vb. sağlık çalışanı)

Adı-Soyadı :

İmzası :

Tarih :

HAZIRLAYAN	İNCELEYEN	ONAYLAYAN
KALİTE BİRİM SORUMLUSU	KURUM MÜDÜRÜ	BAŞHEKİM