



| | | | | |
|---|--|--------------------|------------------------|---|
|  | AMELİYAT ÖNCESİ HASTA HAZIRLIK TALİMATI | | |  |
| DOKÜMAN KODU | YAYIN TARİHİ | REVİZYON NO | REVİZYON TARİHİ | SAYFA /NO |
| HB.TL.01 | 01.01.2024 | 0 | - | Sayfa:1/4 |

1. AMAÇ

Özel Urartu Göz Tıp Merkezi'nde ameliyat olması planlanan hastaların, ameliyathaneye teslim edilene kadar geçen dönemde, ameliyatın planlanan zamanda ve uygun şekilde yapılmasını sağlamak, ameliyat sırasında ve ameliyat sonrası gelişebilecek komplikasyonların en aza indirilmesi ve önlenmesi için izlenecek yolları belirlemektir.

2. KAPSAM

Ameliyat öncesi hasta hazırlığı ile ilgili tüm uygulamaları, gününbirlik hasta kayıt ve tüm cerrahi branş hekimlerini ve poliklinik sekreterleri kapsar.

3. TANIMLAR

Özel bir tanım yoktur.



4. UYGULAMA

Hastanın Bilgilendirilmesi ve yasal hazırlık

Ameliyat olmasına karar verilen hasta ve/veya hasta yakınına ameliyat sürecine dair aşağıdaki konular hakkında hekimi tarafından bilgi verilir.

- Ameliyat öncesi hastanın uyması gereken kurallar (antikoagülan kullanımı, aç kalması vb)
- Ameliyat ve anestezi riskleri,
- Anestezi ve ameliyat komplikasyonları
- Ameliyatta uygulanacak teknikler ve alternatifleri,
- Ameliyatın tahmini süresi
- Ameliyat kim tarafından, ne şekilde ve nasıl yapılacağı,
- Ameliyattan beklenen faydalar
- Ameliyat ya da tedavi yapılmazsa yaşanacaklar
- Ameliyat sonrası dikkat etmesi gerekenler
- Kullanılacak ilaçların önemli özellikleri
- Sağlığı için kritik yaşam önerileri
- Taburculuk sonrası karşılaşılabileceği sorunlar ve nasıl kiminle iletişim kuracağı
- Aktif hayata geçiş süresi
- Gerekliğinde aynı konuda tıbbi yardıma nasıl ulaşabileceği

Günübirlik cerrahi onayı alındıktan sonra, hekimi tarafından yapılan genel bilgilendirme ve yapılacak işlem/ameliyata dair bilgilendirme sonrasında hastanın/vasisinin "Genel Bilgilendirme ve Onam Formu" ile "İşleme/Ameliyata Özel Bilgilendirilmiş Onam Formu" imzalaması sağlanır. Bilgilendirmeyi yapan hekim ve Şahit olan kişi bilgilendirilmiş onam formunda ilgili alanlara isim

| | | | | |
|---|--|--------------------|------------------------|---|
|  | AMELİYAT ÖNCESİ HASTA HAZIRLIK TALİMATI | | |  |
| DOKÜMAN KODU | YAYIN TARİHİ | REVİZYON NO | REVİZYON TARİHİ | SAYFA /NO |
| HB.TL.01 | 01.01.2024 | 0 | - | Sayfa:2/4 |

soyisim yazar, imza atar. Onam formlarının imzalandığı tarih ve saat forma kaydedilir. Onam formları hasta dosyasında saklanır.

Onam formlarında imza kısmının üzerinde bulunan boş alana hasta/vasi kendi el yazısı ile “ hastalığım hakkında bilgilendirildim, yapılacak işlem ile ilgili tüm riskler tarafıma anlatıldı. Bu şartlar altında işlemi kabul ediyorum, bir nüshasını elden aldım” diye kendisine anlatılan ve okuduğu anladığını bildirmelidir.

Hasta/vasi onam formunun kopyasını isterse; fotokopisi verilir.

Hastanın Psikolojik Hazırlığı

Ameliyat olması planlanan Hasta ve hasta yakınlarının mevcut korku ve endişeleri doğrultusunda hekim ve hemşire tarafından gereksinimlerini karşılayacak düzeyde bilgi verilir. Gerekirse hekim istemi doğrultusunda psikolojik destek alması sağlanır.

Preoperatif Eğitim; ameliyat sonrası hastanın korku ve ağrılarının azalmasına, bunlarla başa çıkmasına yardımcı olur.

Hasta ve hasta yakınlarına ayrıca anlayabilecek yaştaki çocuklara, ameliyat hakkındaki bilgisi, beklentileri ve algılaması doğrultusunda yapılacak işlem ile ilgili bilgi verilir.

İnsizyon yeri, tipi, pansuman ya da dikiş olup olmayacağı hakkında bilgi verilir.

Ameliyat sonrasında solunum ve dolaşım komplikasyonlarını en aza indirmek için derin solunum egzersizi, öksürme ve ekstremitte egzersizleri hastaya öğretilir. Hasta göz ameliyatı olacak ise bu egzersizler intrakranial basıncı arttıracığı için önerilmez.

Ameliyathaneye gitmeden önce hekim istemi doğrultusunda rahatlatıcı bir ilacın yapılacağı konusunda bilgi verilir.

Ameliyathanenin biraz serin olacağı ve ameliyat esnasında kalp atışlarının sürekli izlenebilmesi için göğsüne elektrotlar takılacağı hakkında bilgi verilir.

Hastaya, hasta yakınlarına ve anlayabilecek yaştaki çocuk hastalara ameliyathanede çalışan personelin, doktor ve hemşirelerin özel yeşil giysiler içinde olacağı ve kendisi ile yakından ilgilenecekleri hakkında bilgi verilir.

Hastaya ve hasta yakınlarına hastanın ameliyat bitiminde bir süre uyanma odasında yakın takip edileceği hakkında bilgi verilir.



Ameliyatına göre yaşayabileceği ağrı ve başatme yolları ile yapılacak uygulamalar anlatılır.

Hasta yakınlarına ameliyat bitiminde kendilerine hekim tarafından bilgi verileceği konusunda eğitim verilir.

Hastanın Fiziksel ve Medikal Hazırlığı

Hastanın ilk tanılması ve fizik muayenesi yapıldıktan sonra Hasta Dosyası'na kaydedilir.

- Hekimler kendi öykü ve fizik muayenesini HBYS'nde ilgili alanlara kaydeder.
- Anestezi hekimleri “Ameliyat Öncesi Hasta Ziyaret Formu” na,

| | | | | |
|---|--|--------------------|------------------------|---|
|  | AMELİYAT ÖNCESİ HASTA HAZIRLIK TALİMATI | | |  |
| DOKÜMAN KODU | YAYIN TARİHİ | REVİZYON NO | REVİZYON TARİHİ | SAYFA /NO |
| HB.TL.01 | 01.01.2024 | 0 | - | Sayfa:3/4 |

- Mümkünse hastanın bir gün öncesinden banyo yaptırılması sağlanır.

Genel anestezi Ameliyat öncesi açlık süresi: Hastanın en az 8 saat süre ile yemek yemediğinden ve sıvı almadığından emin olunur. Çocuk hastalarda anestezi hekiminin karar verdiği açlık süresine aile tarafından uyulup uyulmadığı kontrol edilir, açlık süresinin dolduğundan emin olunur. Planlanan süreden fazla aç kalmaması sağlanır.

Çeşitli nedenlerle hasta gereğinden uzun süre aç kalacaksa; anestezi hekimi hastayı değerlendirdikten sonra Intavenöz sıvı takviyesi talimatı veya hafif gıda alımı ile açlık süresi yeniden ameliyata alınma saatine göre ayarlama yapılır.

Ameliyat günü hastanın tüm çamaşırları çıkarılarak ameliyat önlüğü giydirilir, bonesi takılır. Hasta İç çamaşırını çıkarmak istemezse, tek kullanımlık iç çamaşırı giydirilir. Hasta bebek ise, badi, çorap ve battaniye ile ameliyathaneye teslim edileceği bilgisi ameliyathaneye verilir.

Protez ve takıları varsa: Hastanın varsa protez ve takıları çıkarılır hasta yakınlarına teslim edilir ya da hasta yakını yoksa "Hasta Eşyaları Teslim Formu" doldurularak ameliyathane personeli tarafından teslim alınır.

Hastanın damaryolu açılır. Yapılacak tetkik varsa kan alınır, HBYS'de giriş yapılarak dış laboratuvara gönderilir.

4.4.12.Hastanın sürekli kullandığı ilaçları hekim talimatı ile ameliyat sabahı az su ile verilir.

(Antihipertansif ilaçlar, antiepileptik ilaçlar v.b).



Ameliyat bölgesinin cilt temizliği kontrol edilir ve gerekirse hekim istemi doğrultusunda traşı yapılır.

4.4.15.Taraf İşaretleme: Cerrahi veya invaziv girişim yapılacak bölge hekim tarafından, klinikten ayrılmadan önce çıkmayan özel cilt çizm kalem ile işaretlenir ve "Pre-Op Kontrol ve Taraf İşaretleme Formu" imzalanır.

Hekim talimatı ile yapılan dış-laboratuvar ve radyolojik tetkik sonuçları takip edilir, alınır ve sonuç hakkında hekime bilgi verilir.

Anestezi uzmanı değerlendirmesi: Anestezi hekimi aranarak hastanın anestezi hekimi tarafından görülmesi sağlanır. Kronik hastalıkları olan ve 65 yaş üstü hastalar; ameliyat kararı verilince gününbirlik cerrahi onayı alınmadan önce anestezi hekimi tarafından konsülte edilmesi sağlanır, gerekirse diğer branş doktorlarının da konsültasyonu veya ekstra hazırlanması gerekebilir. Anestezi konsültasyonu sonrasında hastanın yapılan muayenesi, yapılacak anestezi ve riskleri hakkında anestezi hekimi tarafından hasta / hasta yakını bilgilendirilir. "Anestezi Bilgilendirilmiş Onam Formu" hasta/vasi, hekimi ve şahit tarafından imzalanır.

Ameliyata özel bilgilendirilmiş onam formu, "Anestezi Bilgilendirilmiş Onam Formu" ve "Genel Bilgilendirilmiş Onam Formu"nun doldurulup doldurulmadığı ve imzaları kontrol edilir ve eğer doldurulmamış ise primer hekimi ve anestezi uzmanı tarafından doldurulması ve imzalanması sağlanır.

| | | | | |
|---|--|--------------------|------------------------|---|
|  | AMELİYAT ÖNCESİ HASTA HAZIRLIK TALİMATI | | |  |
| DOKÜMAN KODU | YAYIN TARİHİ | REVİZYON NO | REVİZYON TARİHİ | SAYFA /NO |
| HB.TL.01 | 01.01.2024 | 0 | - | Sayfa: 4/4 |

Premedikasyon Uygulanması:

Çocuk hastalarda premedikasyon uygulaması anestezi hekiminin istediği saatte, oral, nazal, damar yolu açılmış ise IV olarak uygulanır.

Kan kaybı riski hazırlıkları: Ameliyata özgü öngörülen kan kaybı riski varsa; hastanın kan grubuna göre gerekli olacağı belirlenen hekim tarafından "Kan Ve Kan Ürünleri İstem istek Formu" doldurularak istem yapılır. İstem yapılan kan veya kan ürünü Transfüzyon Merkezi tarafından temin edilir ve hazır bekletilir.

Ameliyathaneden hasta istemi yapılırken hastanın kimlik kontrolü yapıldıktan sonra transfer sedyesine alınır.

4.4.27. Transfer sedyesine alınan hastaya ameliyathane hemşiresi tarafından Anestezi Hekiminin order ettiği premedikasyon yapılır.

4.4.28. "Cerrahi Güvenlik Kontrol Listesi"nin, Klinikten ayrılmadan önceki bölümü doldurulur ve imzalanır.

4.4.29. Hastanın tüm tetkikleri ve görüntüleme sonuç raporlarının tamam olduğu kontrol edilir.

5. Anestezi teknisyeni tarafından teslim alınan hasta kimlik doğrulaması yapılır, ameliyat salonuna alınır. Anestezi Güvenlik Kontrol Listesi ve Güvenli Cerrahi Kontrol Listesi'nin ilgili alanları doldurulur. İLGİLİ DOKÜMANLAR

*** Genel Bilgilendirme ve Onam Formu

*** Anestezi Bilgilendirilmiş Onam Formu

*** Tıbbi Müşahade ve Muayeneler (Doktor Anamnez Formu)

*** Hasta Eşyaları Teslim Formu

*** Pre-Op Kontrol Ve Taraf İşaretleme Formu

*** Kan ve Kan Ürünleri İstem Formu

*** Cerrahi Güvenlik Kontrol Listesi

*** Anestezi Güvenlik Kontrol Listesi

*** Cerrahi Profilaksidede Antibiyotiklerin Doğru Kullanım Oranı Veri Toplama Formu

| | | |
|-------------------------------|---------------------|------------------|
| HAZIRLAYAN | İNCELEYEN | ONAYLAYAN |
| KALİTE BİRİM SORUMLUSU | KURUM MÜDÜRÜ | BAŞHEKİM |